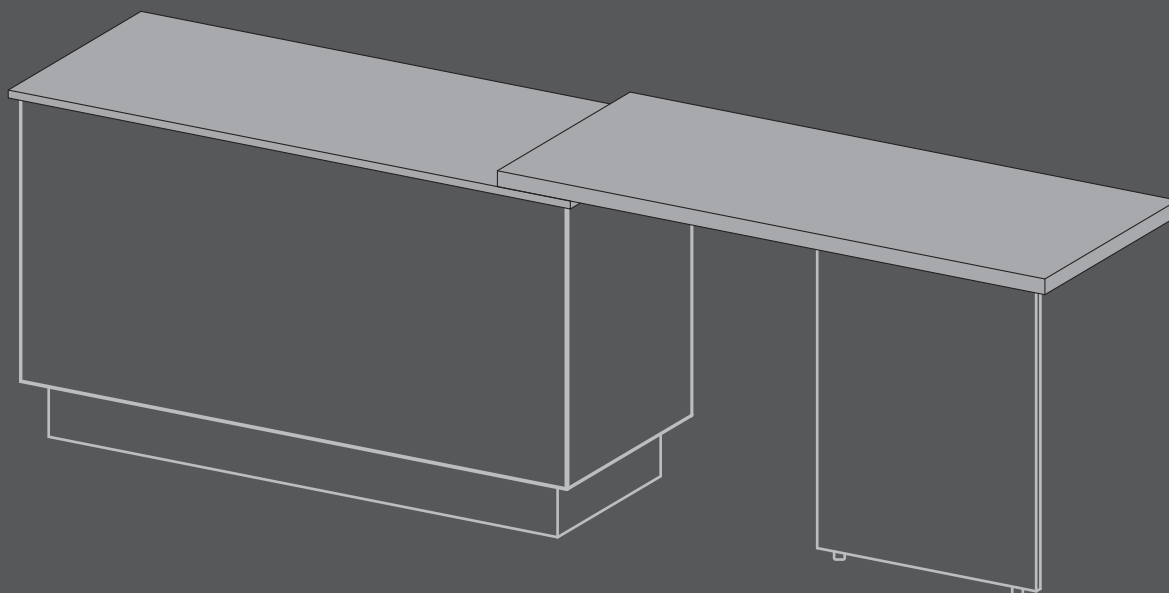




GRUPPO LUBE



TOP MATHERA


MATHERA WORKTOP

2022

TOP MATHERA H 2,2

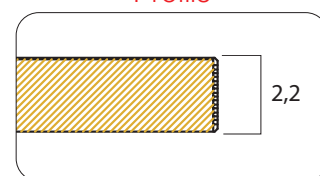
MATHERA WORKTOP H 2,2

NEW





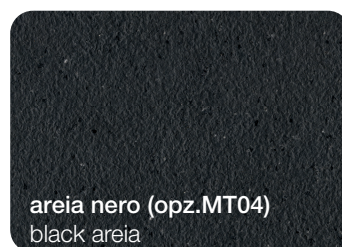

areia grigio (opz.MT03)
grey areia (opt.MT03)

Profilo
Profile



FINITURE MATHERA

MATHERA FINISHES



N.B.: di serie con alzatina H 1 alluminio finitura brill (non disponibile alzatina in tinta).

Per i colori disponibili vedi pag. 50-51 del listino "TOP E PENISOLE LAMINATO"

NOTE: standard H 1 aluminium brill finish backsplash included (matching colour backsplash not available).

For available colours see page 50-51 of the "LAMINATE WORKTOP AND PENINSULAS"

INFORMAZIONI TECNICHE

IL PRODOTTO

MATHERA

Top spessore 22 mm costituito da un pannello (supporto P3 conforme alla normativa US EPA TSCA Title VI) con finitura superficiale realizzata da un mix di polveri di legno, cariche minerali e leganti resinosi con bordo in ABS 10/10 e parte inferiore melaminico in tinta abbinato alla finitura di riferimento.

Viene proposto in tre diverse finiture:

AREIA: caratterizzata da una texture più uniforme e compatta, reinterpreta le tecniche di bocciardatura tradizionalmente ispirate dalla pietra arenaria, nelle finiture Areia beige (opz.MT02), Areia grigio (opz.MT03), Areia nero (opz.MT04)

GIPSO: superficie morbida, declinata in una palette di colori tenui e pastosi che interpretano la consistenza malleabile del gesso e la sua natura di materiale tenero di origine calcarea, nelle finiture Gipso grigio (opz.MT23), Gipso rosso (opz.MT24), Gipso verde (opz.MT22)

SELCE: ispirata al mondo delle pietre a spacco, rielabora in veste originale e creativa le qualità estetiche dell'ardesia. Si caratterizza da ritmiche increspature assimilabili ai segni impressi sulle superfici lapidee dalle lavorazioni di cava, nelle finiture Selce grigio chiaro (opz.MT13), Selce nero (opz.MT14)

PROPRIETÀ TECNICHE

Il MATHERA è una superficie di ultima generazione coperta da brevetto, composta da materiali provenienti da filiere di recupero e resine basso emissive.

Un materiale innovativo totalmente riciclabile.

È bene non appoggiare pentole calde o ferri da stiro o qualunque altra fonte di calore, onde evitare delle bruciature e screpolature del laminato.

TECHNICAL INFORMATION

THE PRODUCT

MATHERA

Worktop thickness 22 mm consisting of a panel (P3 support compliant with US EPA TSCA Title VI) with surface finish made from a mix of wood powders, mineral fillers and resinous binders with 10/10 ABS edge and melamine lower part, matching the reference finish.

Is available in three different finishes:

AREIA: characterized by a more uniform and compact texture, Areia reinterprets the bush hammering techniques traditionally inspired by sandstone, finishes Beige areia (opz.MT02), Grey areia (opz.MT03), Black areia (opz.MT04)

GIPSO: soft surface, declined in a palette of soft and mellow colors. Gipso is a neutral finish that interprets the malleable consistency of gypsum and its nature as a soft material of limestone origin, finishes Grey gipso (opz.MT23), Red gipso (opz.MT24), Green gipso (opz.MT22)

SELCE: inspired by the world of split stones, Selce reworks the aesthetic qualities of slate in an original and creative way. It is characterized by rhythmic ripples similar to the signs imprinted on the stone surfaces by quarrying, finishes Light grey flint (opz.MT13), Black flint (opz.MT14)

TECHNICAL FEATURES

The MATHERA is a latest generation surface covered by patent, made up of materials from recycled supply chains and low-emissivity resins. An innovative material that is totally recyclable.

Do not put hot pots, irons or any other heat source on the surface, to avoid burns and cracking.